

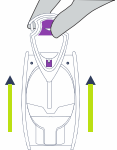


⚠️ Leia Antes de Usar ⚠️

IDenta Touch&Know






Kits de Teste de Drogas

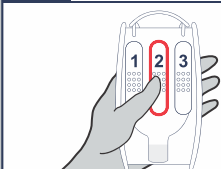
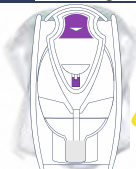

Cartão de Procedimento para IDT 4000 Identificação IDenta de Ecstasy/Sais de Banho Substância

Por precaução, deve usar luvas e proteção ocular ao manusear substâncias e usar unidades de teste. Não fure qualquer parte da unidade. Não retire a sonda depois de estar fixa na unidade. No caso improvável de um derrame, lave a área afetada abundantemente com água. Mantenha fora do alcance de crianças.

Preparação do Teste	1	Retire a sonda Smart-Tip™ da unidade de teste.	2 Amostra de substância suspeita.	
			Pó Toque o adesivo Smart-Tip™ na amostra. 	Comprimido Pressione firmemente o Smart-Tip™ no comprimido enquanto esfrega com movimentos circulares até que a ponta esteja completamente coberta com a substância. 

Preparação do Teste	3	Bloquee a sonda Smart-Tip™ na unidade de teste. Pressione firmemente. 	STOP Não continue até que a sonda esteja bloqueada abaixo dos Pinos Flexíveis e não possa ser removida da unidade de teste.	Identificação	4	Com o polegar e o dedo indicador, esprema a câmara 1 até quebrar a cápsula. 	5	Agite suavemente a unidade de teste durante 2-3 segundos. 
---------------------	----------	---	---	---------------	----------	---	----------	---

Resultados		O aparecimento de cor violeta pálida indica fortemente a presença de Ecstasy/MDMA ou seus similares. <i>* Opcional: Confirme os resultados com o Kit de Confirmação de Ecstasy/MDMA (IDT 4400). A cor irá ficar mais escura com o tempo. A presença, como droga de rua, de uma das drogas similares ao MDMA é rara.</i>	
		O aparecimento de cor amarela pode indicar a presença de Sais de Banho como MDPV, Metilona ou Butilona.	
		Se não aparecer qualquer cor após 3 minutos, não existe presença de MDMA/Ecstasy ou drogas similares.	
	Continue para a Diluição Ácida (etapas 6-9) independentemente de aparecer ou não qualquer cor.		

Diluição Ácida	6	Com o polegar e o dedo indicador, esprema a câmara 2 até quebrar a cápsula. 	7	Agite suavemente a unidade de teste durante 2-3 segundos. 
			Aguarde 5 minutos. A janela do teste irá aquecer. Isto é normal. 	

Diluição Ácida	8	Com o polegar e o dedo indicador, esprema a câmara 3 até quebrar a cápsula. 	9	Agite suavemente a unidade de teste durante 2-3 segundos. 
			Eliminação A janela do teste irá aquecer. Isto é normal. 	É seguro eliminar o kit de teste no caixote do lixo. 

Opcional: Os resultados positivos devem ser confirmados com o Kit IDenta de Confirmação de Ecstasy/MDMA (IDT 4400).

Todos os resultados são presumíveis.

Se necessário, outros testes de confirmação por um laboratório de testes de drogas competente podem determinar a identificação e quantificação adicional usando análise por espectrometria de cromatografia gasosa / massa.